ФЕДЕРАЛЬНАЯ СЛУЖБА
ГОСУДАРСТВЕННОЙ СТАТИСТИКИ

Индекс потребительских цен по Иркутской области

апрель 2022 года

ФЕДЕРАЛЬНАЯ СЛУЖБА
ГОСУДАРСТВЕННОЙ СТАТИСТИКИ

Индекс потребительских цен

по Иркутской области

апрель 2022 года

01 ИНДЕКСЫ ПОТРЕБИТЕЛЬСКИХ ЦЕН

02 ИНДЕКСЫ ЦЕН НА ОТДЕЛЬНЫЕ ГРУППЫ И ВИДЫ ПРОДОВОЛЬСТВЕННЫХ ТОВАРОВ

03 ИНДЕКСЫ ЦЕН НА ОТДЕЛЬНЫЕ ГРУППЫ НЕПРОДОВОЛЬСТВЕННЫХ ТОВАРОВ

04 ИНДЕКСЫ ЦЕН И ТАРИФОВ НА УСЛУГИ

ИНДЕКСЫ ПОТРЕБИТЕЛЬСКИХ ЦЕН

В % К ПРЕДЫДУЩЕМУ МЕСЯЦУ

АПРЕЛЬ 2022 г.

ИПЦ	101,98
Все товары	102,12
Продовольственные товары	102,88
Непродовольственные товары	101,41
Услуги	101,38
Базовый ИПЦ	102,55

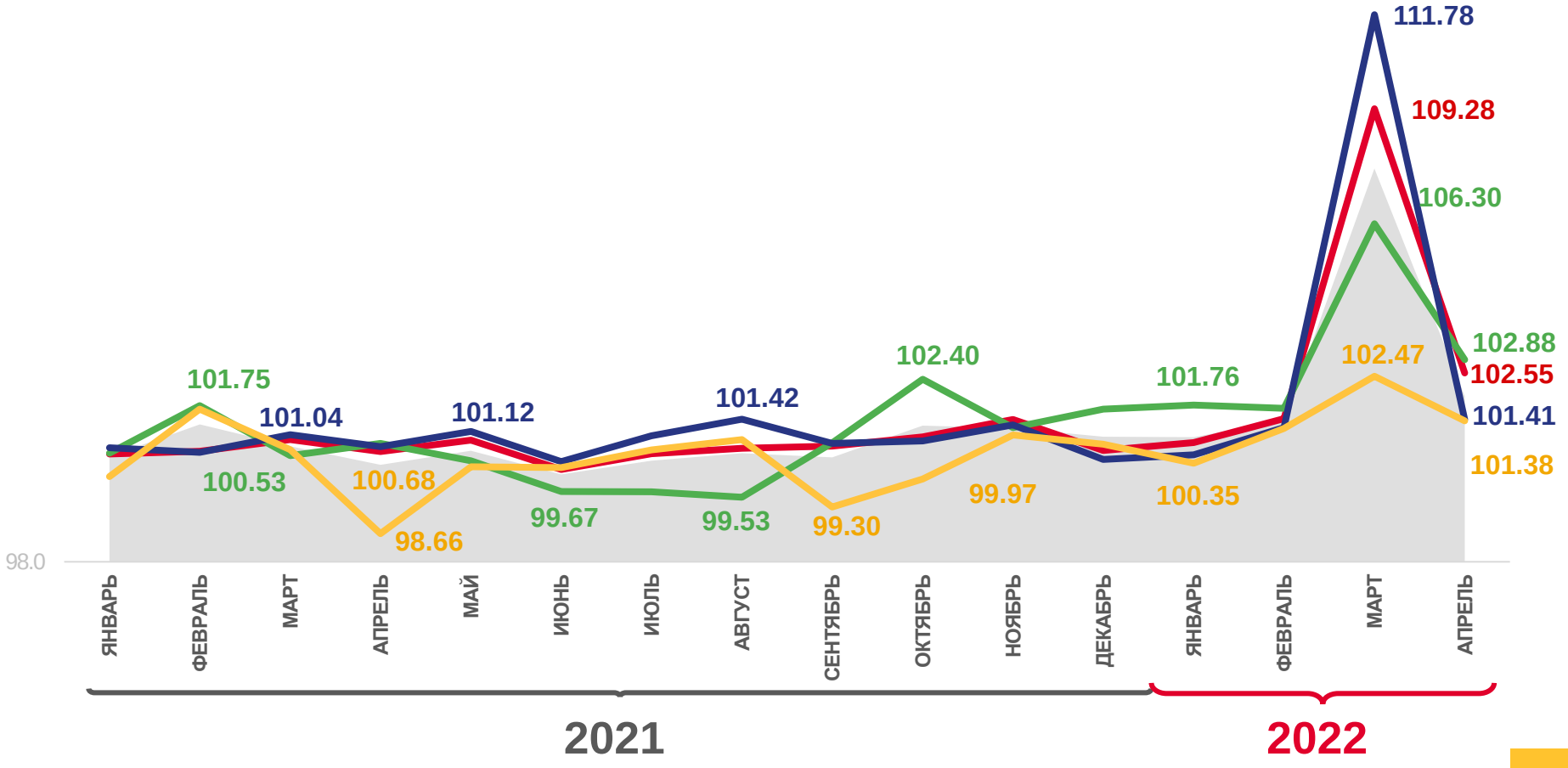

Индекс потребительских цен

Базовый индекс потребительских цен

Продовольственные товары

Непродовольственные товары

Услуги

ИНДЕКСЫ ПОТРЕБИТЕЛЬСКИХ ЦЕН

В % К СООТВЕТСТВУЮЩЕМУ МЕСЯЦУ ПРЕДЫДУЩЕГО ГОДА

АПРЕЛЬ 2022 г.

ИПЦ	118,98
Все товары	121,75
Продовольственные товары	119,37
Непродовольственные товары	124,16
Услуги	108,89
Базовый ИПЦ	121,96

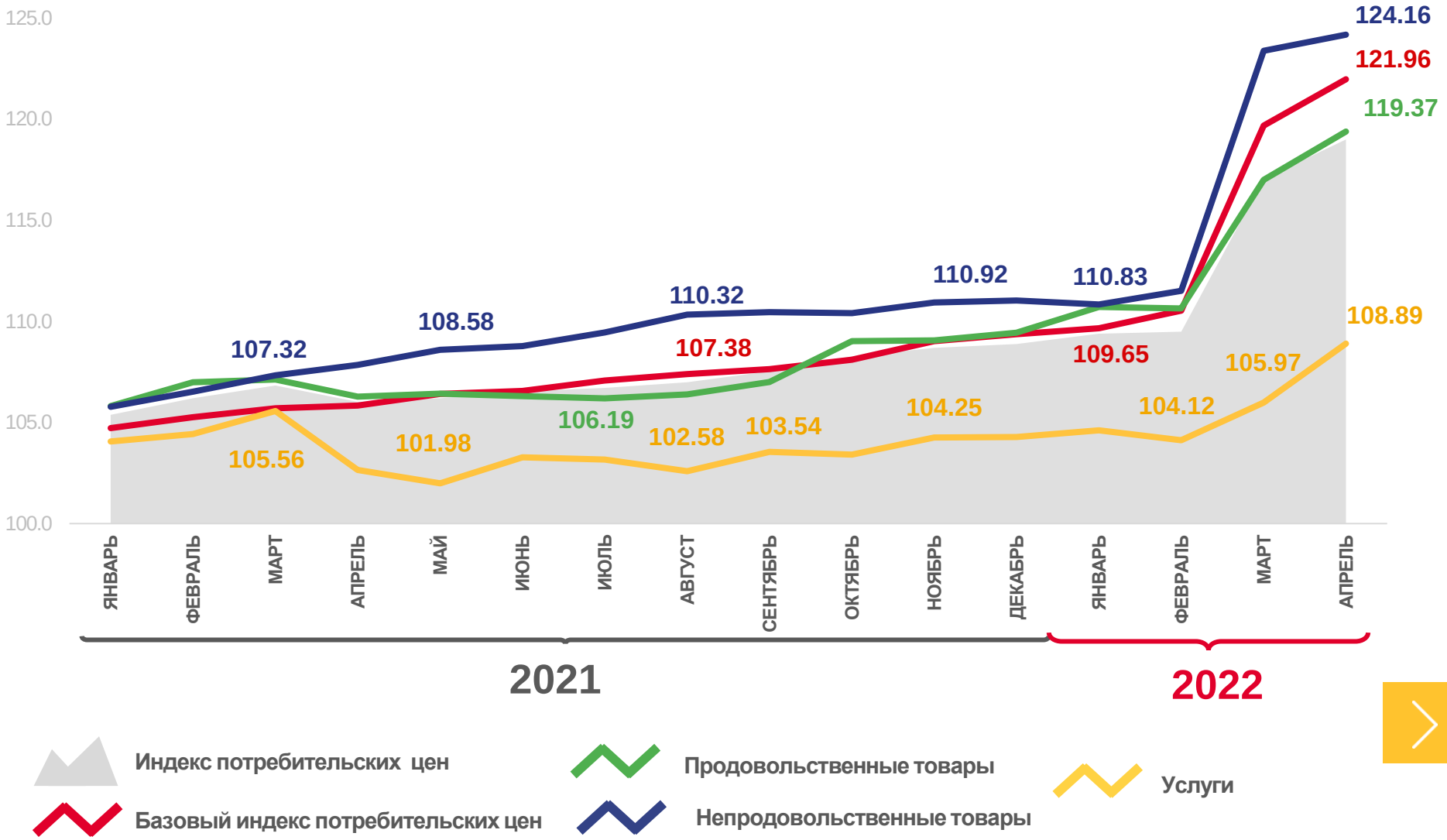

ИНДЕКСЫ ПОТРЕБИТЕЛЬСКИХ ЦЕН

В % К ДЕКАБРЮ ПРЕДЫДУЩЕГО ГОДА

АПРЕЛЬ 2022 г.

ИПЦ	112,46
Все товары	114,28
Продовольственные товары	113,16
Непродовольственные товары	115,36
Услуги	105,49
Базовый ИПЦ	114,63

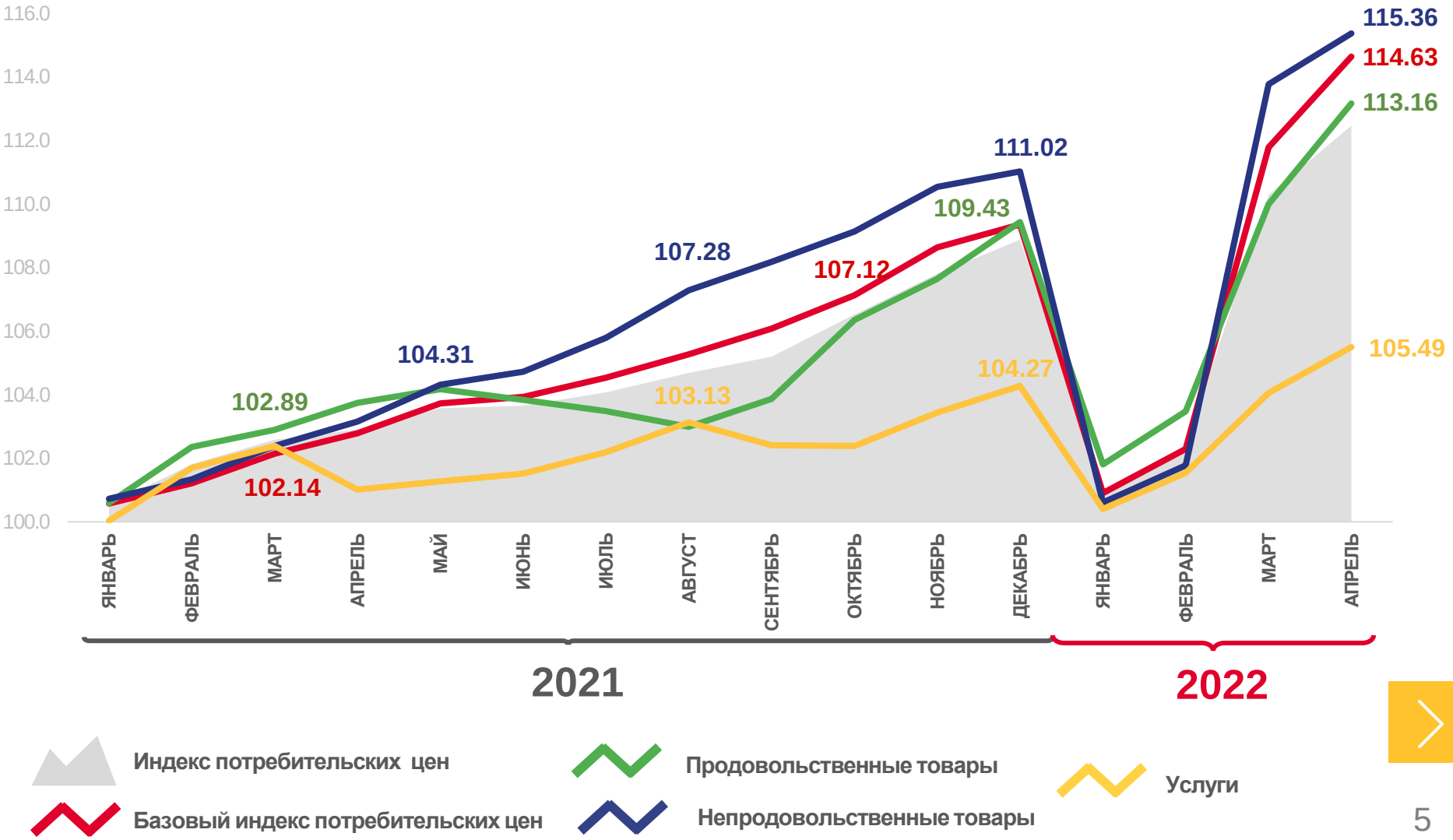

ИНДЕКСЫ ПОТРЕБИТЕЛЬСКИХ ЦЕН

ЯНВАРЬ – АПРЕЛЬ 2022 г. В % К СООТВЕТСТВУЮЩЕМУ ПЕРИОДУ ПРЕДЫДУЩЕГО ГОДА

ИПЦ	113,76
Все товары	115,97
Продовольственные товары	114,46
Непродовольственные товары	117,52
Услуги	105,90
Базовый ИПЦ	115,49

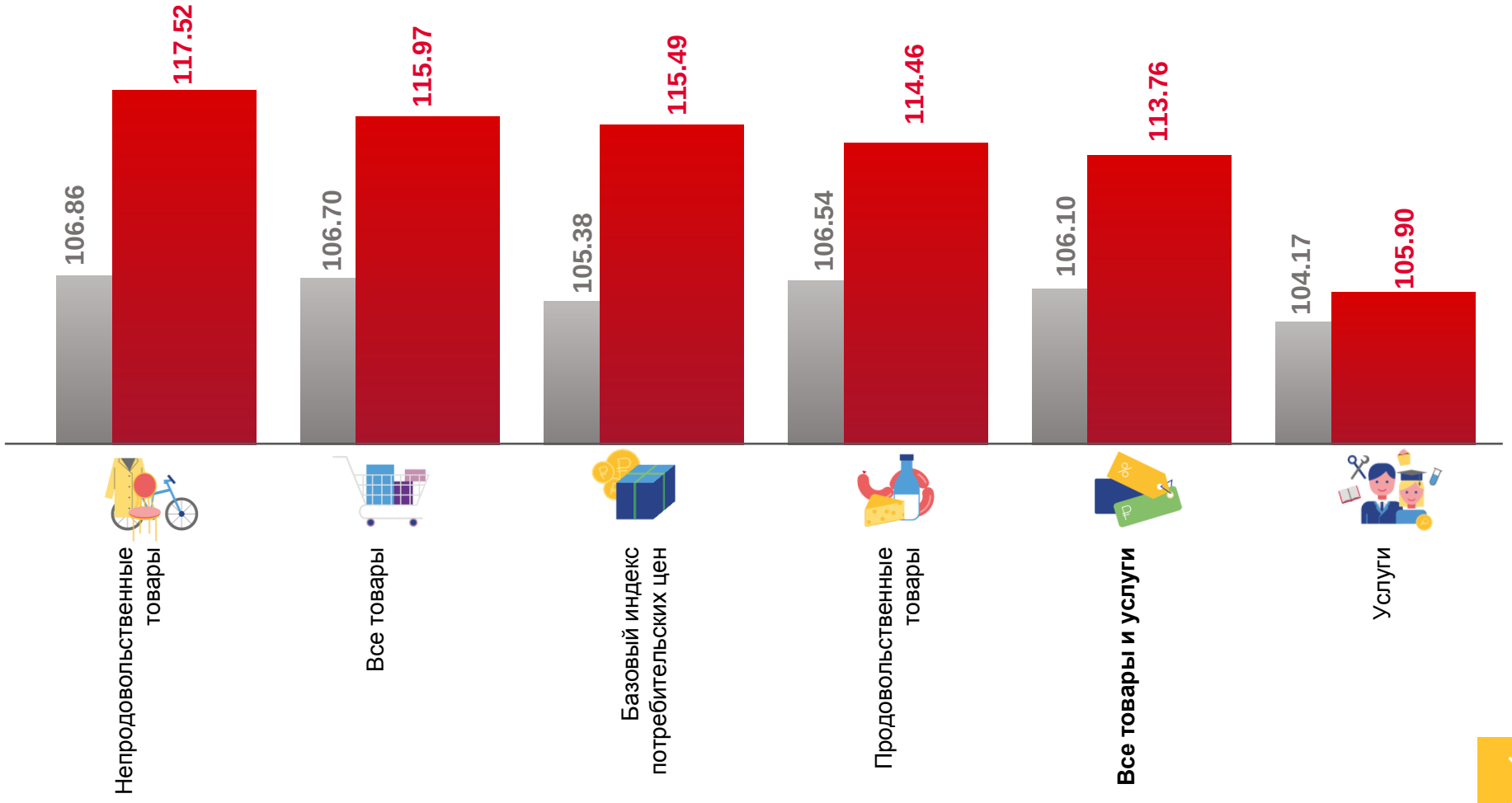

ИНДЕКСЫ ЦЕН НА ОТДЕЛЬНЫЕ ГРУППЫ И ВИДЫ ПРОДОВОЛЬСТВЕННЫХ ТОВАРОВ

АПРЕЛЬ 2022 г. В % К ПРЕДЫДУЩЕМУ МЕСЯЦУ

Продовольственные товары — **102,88**

Кондитерские изделия — **107,54**

Крупа и бобовые — **106,04**

Макаронные изделия — **104,41**

Сахар-песок — **98,29**

Яйца куриные — **92,18**

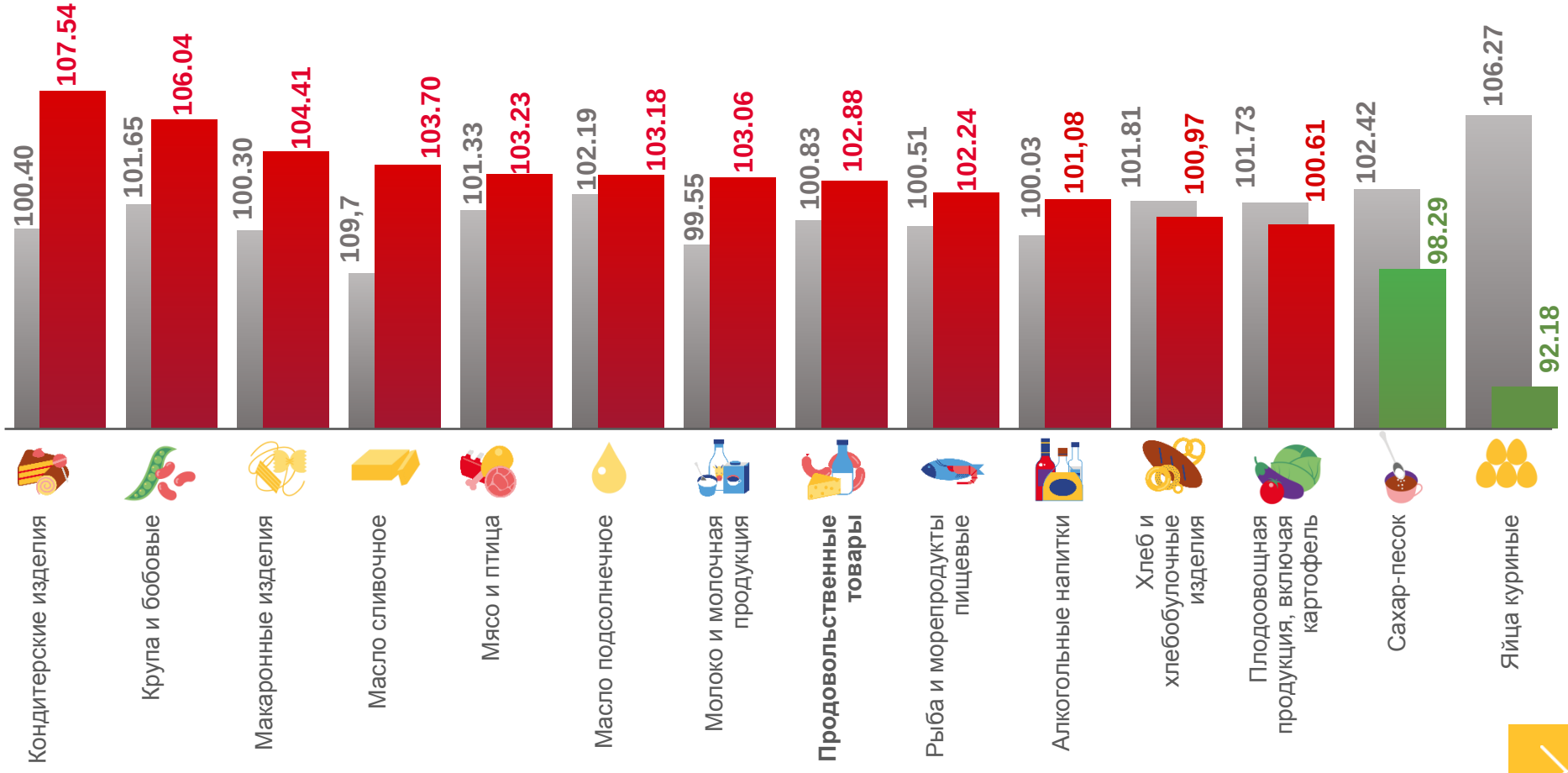

ИНДЕКСЫ ЦЕН НА ОТДЕЛЬНЫЕ ГРУППЫ НЕПРОДОВОЛЬСТВЕННЫХ ТОВАРОВ

АПРЕЛЬ 2022 г. В % К ПРЕДЫДУЩЕМУ МЕСЯЦУ

101,41 — **Непродовольственные товары**

108,06 — Моющие и чистящие средства

102,29 — Трикотажные изделия

102,29 — Мебель

94,91 — Электротовары и другие бытовые приборы

85,51 — Телерадиотовары

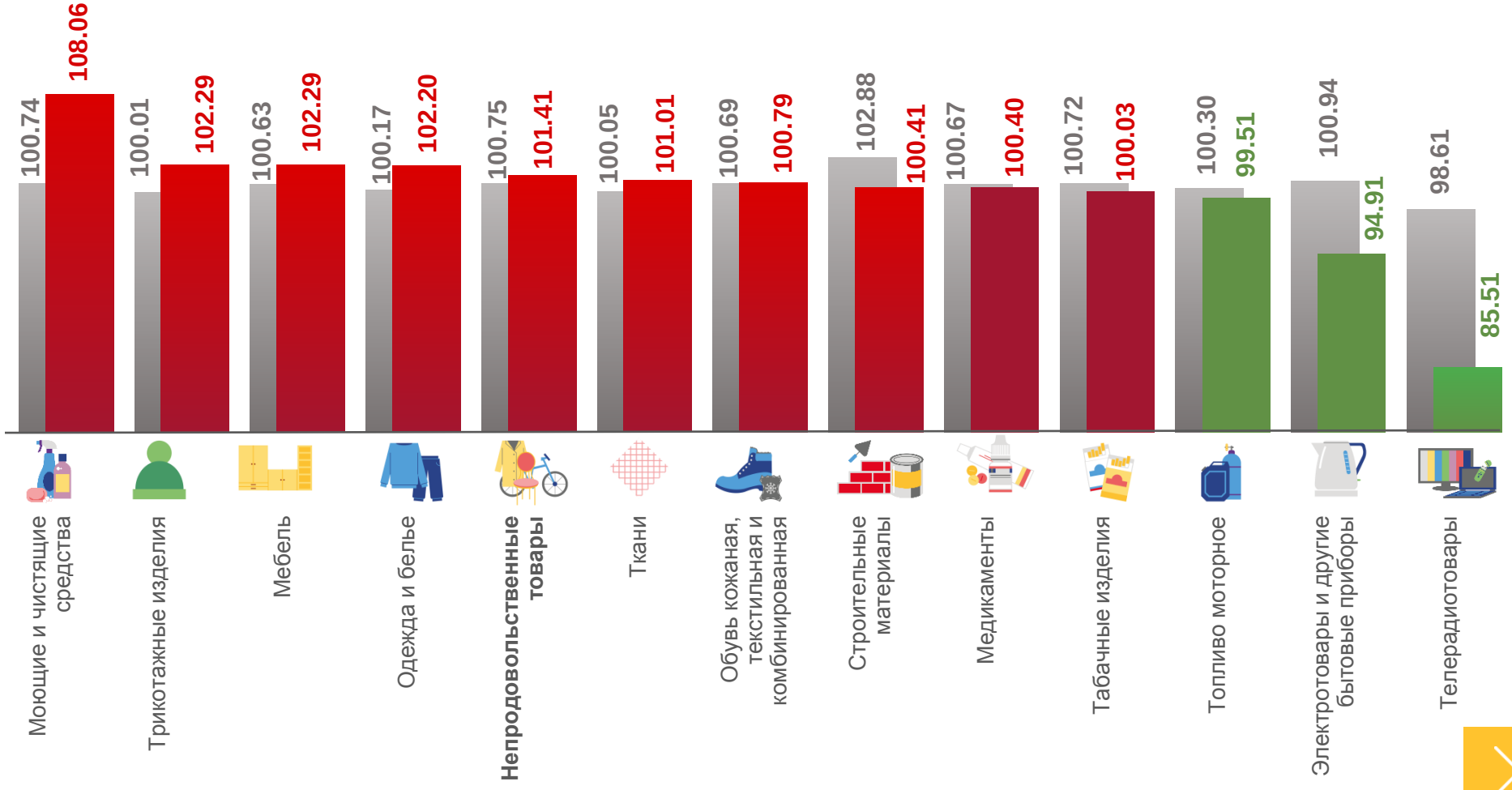

ИНДЕКСЫ ЦЕН НА СТРОИТЕЛЬНЫЕ МАТЕРИАЛЫ

АПРЕЛЬ 2022 г. В % К ПРЕДЫДУЩЕМУ МЕСЯЦУ

100,41 Строительные материалы

108,71 Металлочерепица

104,10 Мойка из нержавеющей стали для кухни

103,69 Ламинат

99,14 Еврошифер

90,15 Плиты древесностружечные, ориентированно-стружечные

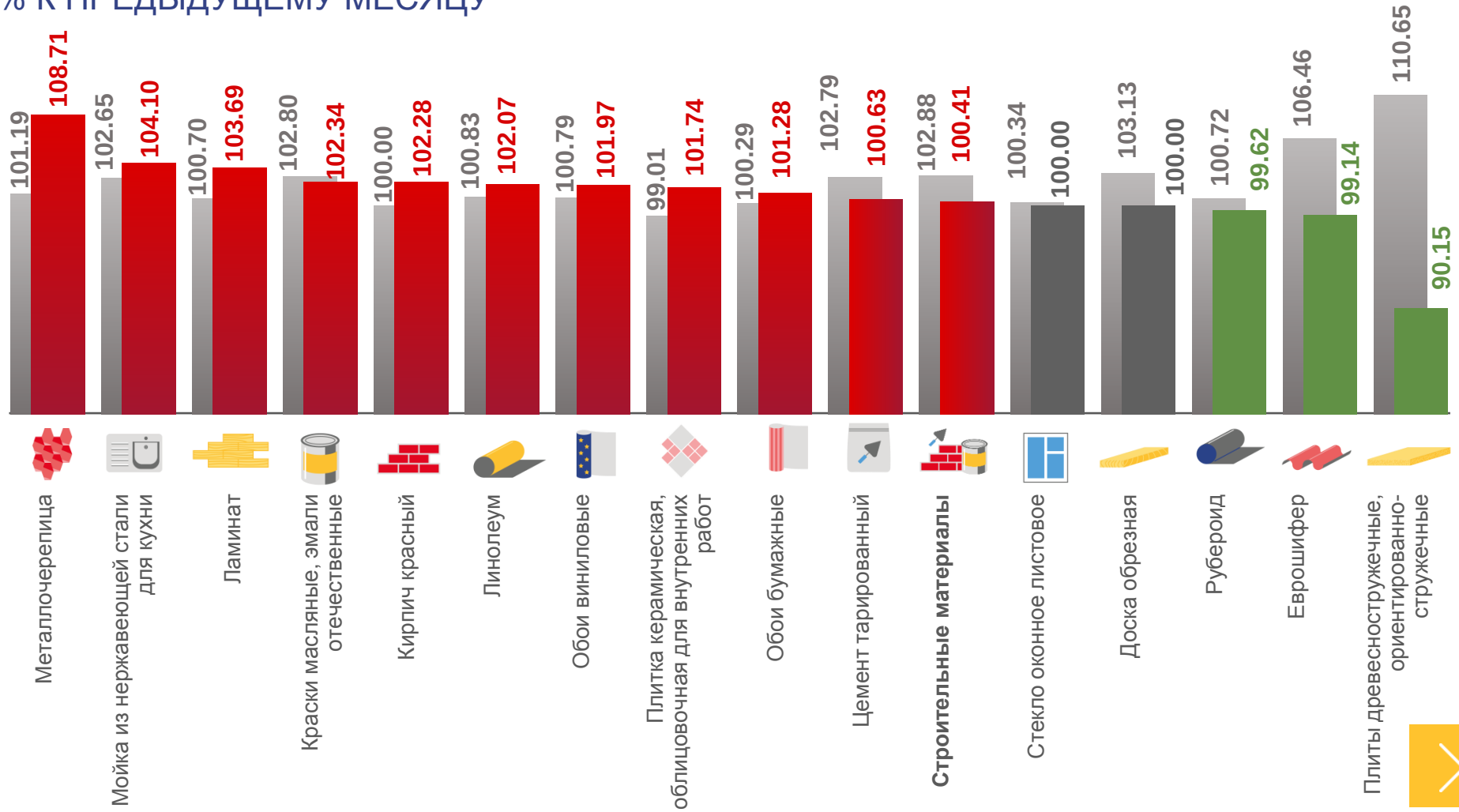

ИНДЕКСЫ ЦЕН НА ТОПЛИВО МОТОРНОЕ

АПРЕЛЬ 2022 г. В % К ПРЕДЫДУЩЕМУ МЕСЯЦУ

Топливо моторное — **99,51**

Бензин автомобильный марки АИ-92 — **99,92**

Бензин автомобильный марки АИ-95 — **99,87**

Дизельное топливо — **99,61**

Бензин автомобильный марки АИ-98 и выше — **99,06**

Газовое моторное топливо — **97,54**

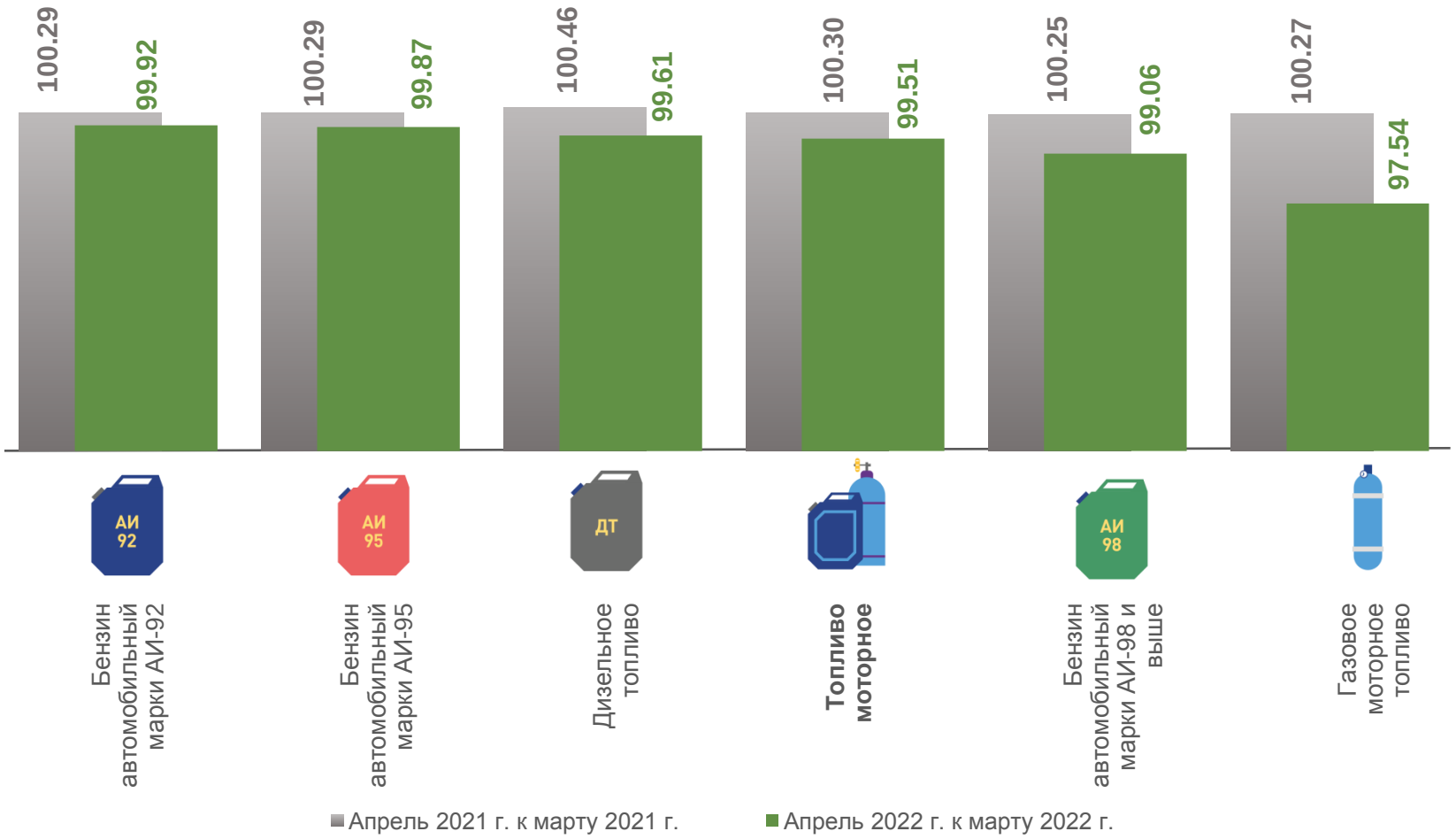

ИНДЕКСЫ ЦЕН И ТАРИФОВ НА УСЛУГИ

АПРЕЛЬ 2022 г. В % К ПРЕДЫДУЩЕМУ МЕСЯЦУ

Услуги — **101,38**

Банков — **106,28**

Пассажирского транспорта — **103,79**

Жилищно-коммунальные — **100,00**

Санаторно-оздоровительные — **97,74**

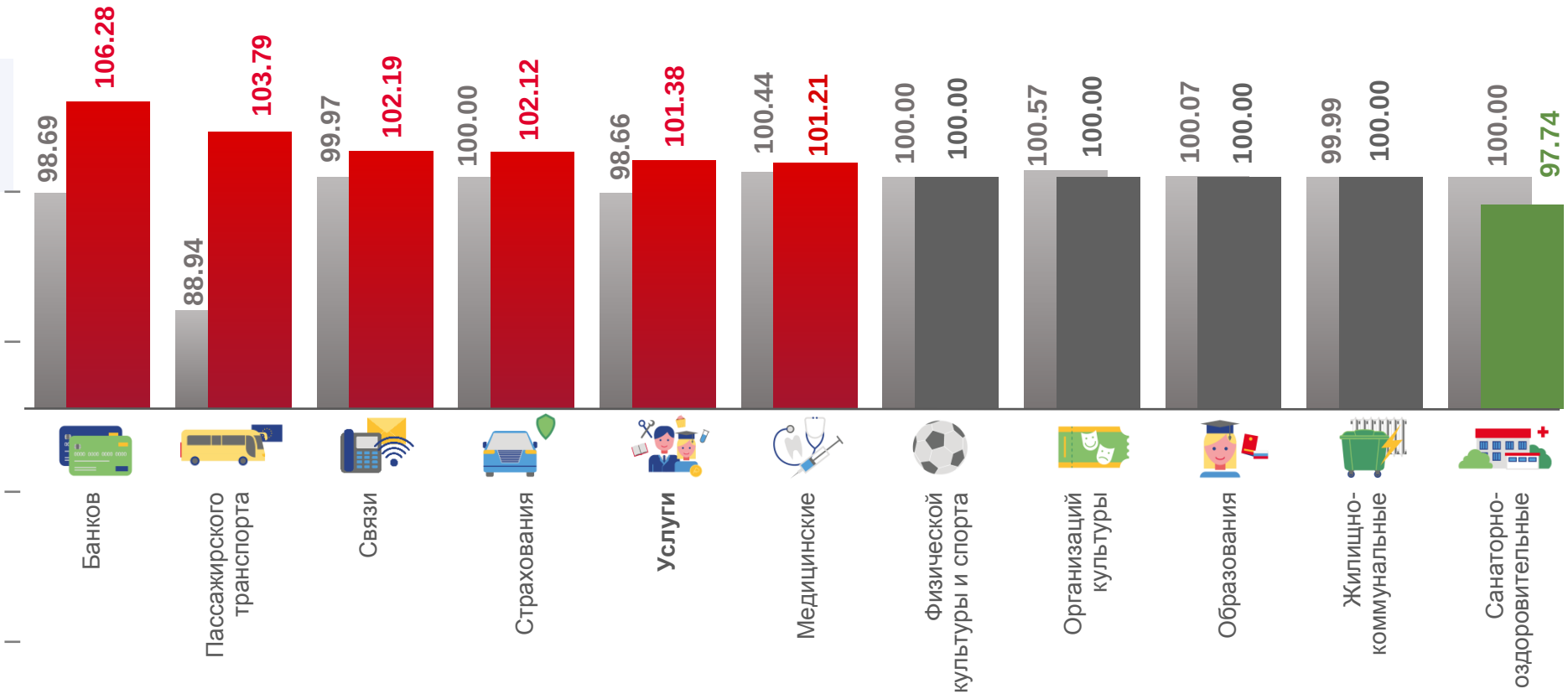

Апрель 2021 г. к марту 2021 г. Апрель 2022 г. к марту 2022 г.

ИНДЕКСЫ ЦЕН И ТАРИФОВ НА ЖИЛИЩНО-КОММУНАЛЬНЫЕ УСЛУГИ

ЯНВАРЬ – АПРЕЛЬ 2022 г. В % К СООТВЕТСТВУЮЩЕМУ ПЕРИОДУ ПРЕДЫДУЩЕГО ГОДА

103,45
Жилищно-коммунальные услуги

105,13
Услуги по снабжению электроэнергией

103,97
Оплата жилья в домах государственного и муниципального жилищных фондов

102,95
Газоснабжение
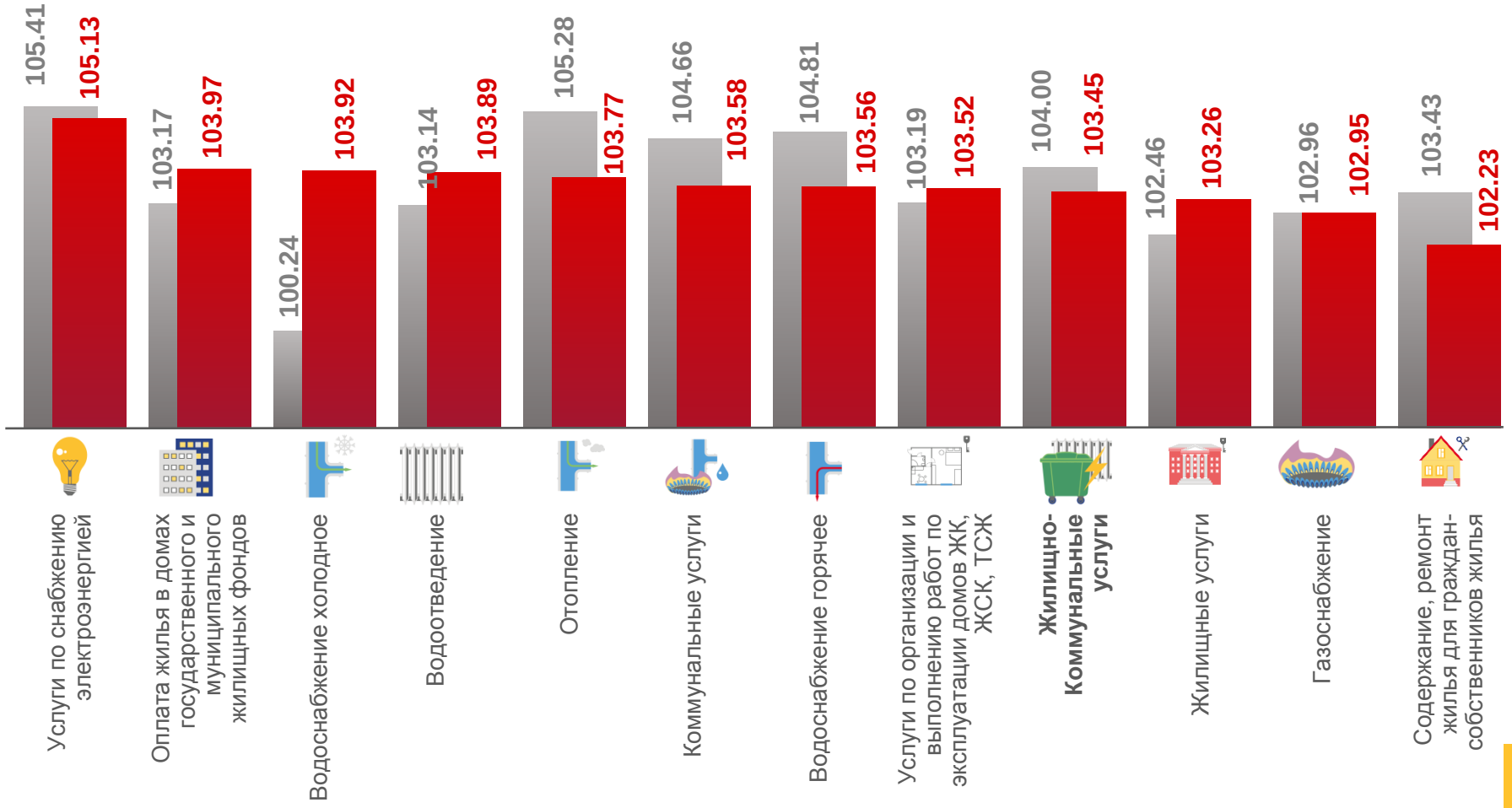
102,23
Содержание, ремонт жилья для граждан - собственников жилья в результате приватизации, граждан-собственников жилых помещений